

**Штатив для перемешивающих устройств  
универсальный  
ПЭ-2730**

Паспорт

Версия 1.1 от 27.11.2015

Номер по каталогу:

1.75.10.0250





## 1. Общие указания

- 1.1. Настоящий паспорт предназначен для ознакомления с конструкцией, порядком сборки и правилами эксплуатации штатива для перемешивающих устройств ПЭ-2730.
- 1.2. В связи с продолжением работы по совершенствованию устройства, в конструкцию могут вноситься незначительные изменения, которые отсутствуют в паспорте.

## 2. Назначение

Штатив ПЭ-2730 предназначен для использования в химических лабораториях для закрепления верхнеприводных перемешивающих устройств и сборки различных химических установок.




Рисунок 1 - Штатив ПЭ-2730

## 3. Описание

Штатив (Рисунок 1) состоит из основания 1 и стойки для крепления привода 2. На основании имеется 10 резьбовых отверстий 3, в которые может быть ввинчено до 10 дополнительных стандартных шта-

тивных стоек 4 с резьбой М10. На этих стойках могут устанавливаться лапки, кольца и любые другие приспособления для стандартных лабораторных штативов. Основание снизу имеет 4 резиновые ножки.

#### 4. Технические характеристики

- 4.1. Габариты основания, мм ..... 420x380x90
- 4.2. Материал основания..... сталь, покрытая порошковой краской
- 4.3. Диаметр стойки, мм ..... 22
- 4.4. Длина стойки, мм ..... 800
- 4.5. Материал стойки ..... труба из нержавеющей стали
- 4.6. Масса, кг, не более..... 5,2
- 4.7. Масса с двумя штативными стойками, кг ..... 6,5

#### 5. Комплект поставки

- 5.1. Основание ..... 1 шт.
- 5.2. Стойка для крепления привода ..... 1 шт.
- 5.3. Стойка штативная 720x12xM10 ..... 2 шт.
- 5.4. Шайбы под штативную стойку ..... 10 компл.
- 5.5. Стопорный винт..... 1 шт.
- 5.6. Ключ для завинчивания стопорного винта ..... 1 шт.
- 5.7. Паспорт..... 1 шт.

**Примечание:** дополнительные штативные стойки, лапки, кольца, зажимы приобретаются отдельно.

#### 6. Порядок сборки

- 6.1. Установите основание штатива на рабочем столе.
- 6.2. Вставьте стойку для крепления привода до упора в крепёжную втулку на основании штатива (Рисунок 2).
- 6.3. С помощью прилагаемого ключа ввинтите стопорный винт из комплекта крепежа в резьбовое отверстие сбоку крепёжной втулки и надёжно затяните его.

- 6.4. При необходимости ввинтите дополнительные штативные стойки в резьбовые отверстия на основании, предварительно подложив под каждую из них шайбу из полиамида (для предотвращения повреждения лакокрасочного покрытия) и шайбу из нержавеющей стали из комплекта крепежа.




Рисунок 2 - Сборка штатива

## 7. Гарантийные обязательства

- 7.1. Гарантийный срок эксплуатации – 1 год со дня отгрузки с предприятия-изготовителя.
- 7.2. В течение гарантийного срока эксплуатации по рекламации производится замена штатива при условии соблюдения потребителем правил транспортировки, хранения и эксплуатации.

## 8. Сведения о рекламациях

При обнаружении дефектов, некомплектности и появлении неисправностей в период гарантийного срока эксплуатации претензии направлять по адресу производителя:

ООО «Экохим»

199178, Санкт-Петербург, 17-я линия В.О., д. 22, корп. И, оф. 406

тел. (812) 322-96-00, факс (812) 448-76-00.

E-mail: [info@ecohim.ru](mailto:info@ecohim.ru), URL: [www.ecohim.ru](http://www.ecohim.ru)

## 9. Сведения о приёмке


Штатив для перемешивающих устройств универсальный ПЭ-2730 соответствует требованиям технических условий БКРЕ.418329.004ТУ, обязательным требованиям национальных стандартов, технической документации и признан годным к эксплуатации.

Дата выпуска \_\_\_\_\_

Штамп ОТК

Контролёр \_\_\_\_\_

## 10. Дополнительная комплектация

	<p>Зажим для крепления перемешивающего устройства на штативе. Для штативов ES-2720, ПЭ-2730 под шток <math>\varnothing 16</math> мм и стойку <math>\varnothing 22</math> мм.</p>
	<p>Номер по каталогу 200.01.2040</p>